



# isim soyisim program

numara

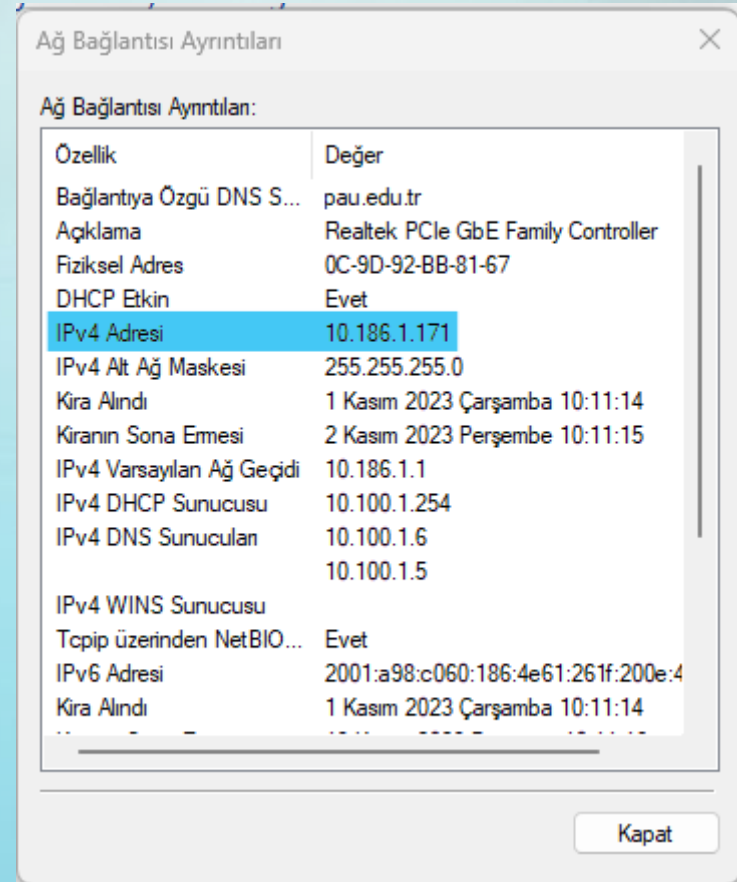
# KİŞİSEL BİLGİLER

- Doğum yeri/doğum tarihi
- Öğrenim Durumu
- Hobiler
- Mail adresi

# Windows 11

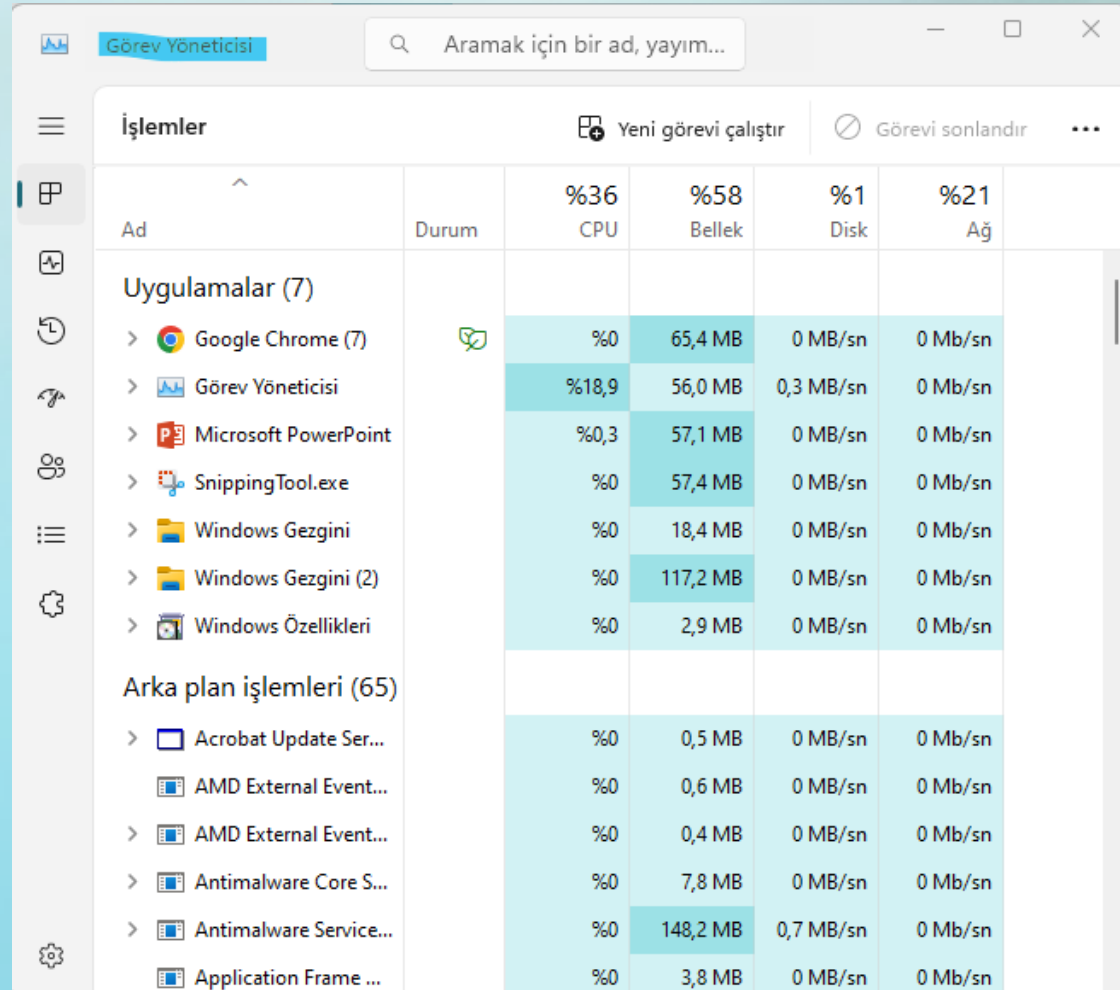
# IP Adresi

- Ağ Bağlantısı Ayrıntıları ne işe yarar kısaca kendi cümlelerin ile anlat



# Görev Yöneticisi

- Görev Yöneticisi penceresinde neler yapılabilir kısaca kendi cümlelerin ile anlat




Ad	Durum	%36 CPU	%58 Bellek	%1 Disk	%21 Ağ
Uygulamalar (7)					
> Google Chrome (7)		%0	65,4 MB	0 MB/sn	0 Mb/sn
> Görev Yöneticisi		%18,9	56,0 MB	0,3 MB/sn	0 Mb/sn
> Microsoft PowerPoint		%0,3	57,1 MB	0 MB/sn	0 Mb/sn
> SnippingTool.exe		%0	57,4 MB	0 MB/sn	0 Mb/sn
> Windows Gezgini		%0	18,4 MB	0 MB/sn	0 Mb/sn
> Windows Gezgini (2)		%0	117,2 MB	0 MB/sn	0 Mb/sn
> Windows Özellikleri		%0	2,9 MB	0 MB/sn	0 Mb/sn
Arka plan işlemleri (65)					
> Acrobat Update Ser...		%0	0,5 MB	0 MB/sn	0 Mb/sn
> AMD External Event...		%0	0,6 MB	0 MB/sn	0 Mb/sn
> AMD External Event...		%0	0,4 MB	0 MB/sn	0 Mb/sn
> Antimalware Core S...		%0	7,8 MB	0 MB/sn	0 Mb/sn
> Antimalware Service...		%0	148,2 MB	0,7 MB/sn	0 Mb/sn
> Application Frame ...		%0	3,8 MB	0 MB/sn	0 Mb/sn

# Görüntü Özellikleri

- Görüntü Özellikleri penceresinde neler yapılabilir kısaca kendi cümlelerin ile anlat


## Sistem > Ekran


### Parlaklık ve renk

 **Gece ışığı**  
Mavi ışığı engellemeye yardımcı olması için daha sıcak renkler kullanın **Kapalı** ☐ >

 **HDR**  
HDR hakkında daha fazla bilgi >

### Ölçek ve düzen

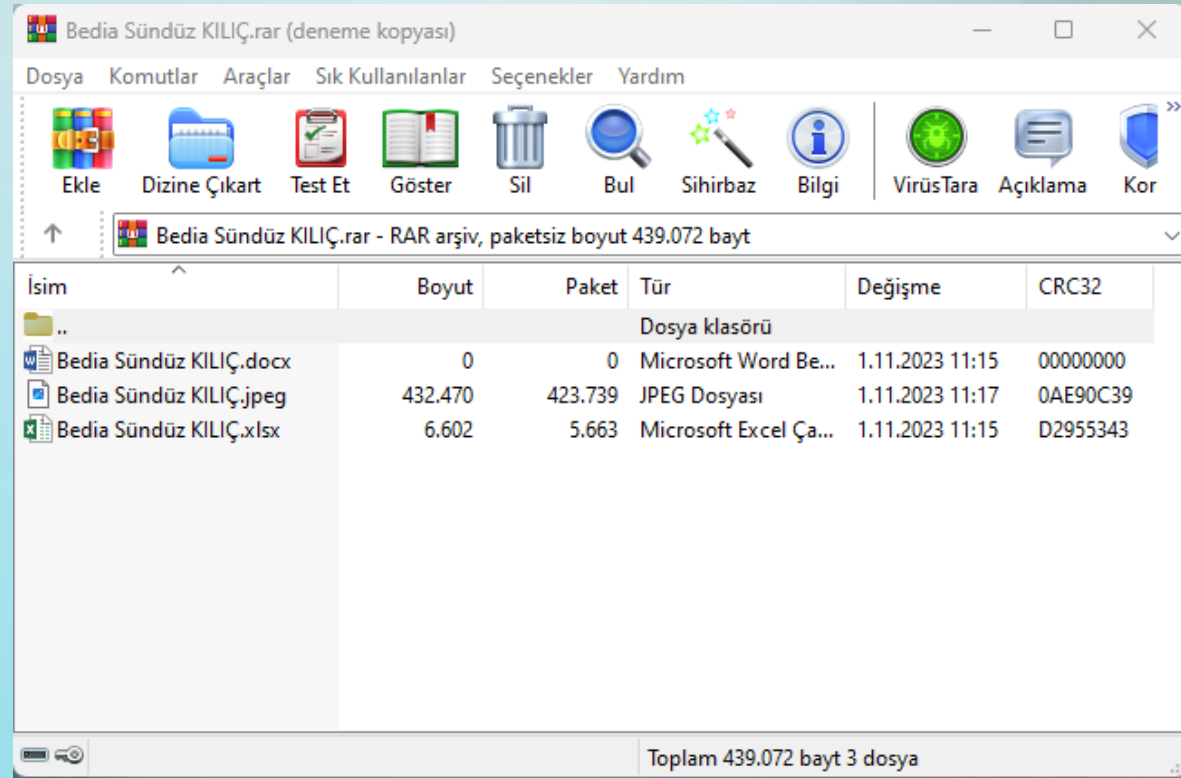
 **Ölçek**  
Metin, uygulama ve diğer öğelerin boyutunu değiştir **100% (Önerilen)** ▾ >

 **Ekran çözünürlüğü**  
Çözünürlüğü, bağlı ekranınıza uyacak şekilde ayarlayın  
**1920 × 1080 (Önerilen)** ▾

 **Ekran yönü** **Yatay** ▾

 **Birden çok ekran**  
Ekranlarınızın sunum modunu seçin ▾

- Herhangi bir sıkıştırma programı aracılığıyla bir resim bir Word belgesi bir de excel belgesi içeren kendi adıyla bir sıkıştırılmış dosya oluştur



# Hazırda Beklet

- Hazırda Beklet ne amaçla kullanılır kısaca anlat

